



Check Check *dubbel check*

Van harte gefeliciteerd met je nieuwe woning! Voordat je verhuizing begint, helpen we je graag goed op weg. Van het doorgeven van je nieuwe adres en het wijzigen van abonnementen tot de grote dag zelf. Met de ultieme verhuischecklist van Erkende Verhuizers weet je zeker dat je niks vergeet!

Tip

Jouw Erkende Verhuizer helpt je met alle **oranje to do's** in deze checklist en meer!



Checklist verhuizen

Overal aan gedacht.

BOTS-RAS



1925
2025 100 JAAR verhuizen is een vak

Zeker bij  **ERKENDE
VERHUIZERS**

Als je weet dat *je gaat verhuizen*

- | | |
|----------------------------------------------------------------------------------------------------------------------------------------------------------------------------------|---------------------------------------------------------------------------------------------------------------------------------------------------------|
| <input type="checkbox"/> Vraag offertes aan via www.erkendeverhuizers.nl of www.verhuizen.nl | <input type="checkbox"/> Vraag verhuisverlof aan bij je werkgever |
| <input type="checkbox"/> Plan de verhuisdatum en maak afspraken met je Erkende Verhuizer | <input type="checkbox"/> Vraag extra vrije dagen aan indien nodig |
| <input type="checkbox"/> Informeer bij je werkgever naar een verhuisvergoeding | <input type="checkbox"/> Meet de maten in je nieuwe huis op |
| <input type="checkbox"/> Zeg de huur van je oude woning op | <input type="checkbox"/> Informeer je huishoudelijke hulp over je verhuizing |
| <input type="checkbox"/> Regel de verhuizing van telefoon, internet en tv | <input type="checkbox"/> Regel de verhuisservice van PostNL |
| <input type="checkbox"/> Informeer de school van je kind(eren) | <input type="checkbox"/> Begin met opruimen |
| <input type="checkbox"/> Maak afspraken met de nieuwe bewoners van je oude huis | <input type="checkbox"/> Informeer je over scholen, kinderopvang, openbaar vervoer, afvalverwerking en gemeentelijke bepalingen in je nieuwe woonplaats |
| <input type="checkbox"/> Maak afspraken met de oude bewoners van je nieuwe huis | <input type="checkbox"/> Meld je kind(eren) aan bij een nieuwe school |
| <input type="checkbox"/> Informeer naar mogelijkheden voor huursubsidie | |





4 tot 2 weken *voor de verhuizing*

- | | |
|---------------------------------------------------------------------------------------------|------------------------------------------------------------------------------------------------------------------------------------------------------------------|
| <input type="checkbox"/> Licht je verzekeraar in over de verhuizing | <input type="checkbox"/> Registreer je bij een nieuwe huisarts, tandarts en apotheek |
| <input type="checkbox"/> Regel het afsluiten van elektra, gas en water in je oude woning | <input type="checkbox"/> Vraag een parkeervergunning aan of zet deze om |
| <input type="checkbox"/> Regel het aansluiten van elektra, gas en water in je nieuwe woning | <input type="checkbox"/> Regel tijdelijke opslag voor spullen indien nodig  |
| <input type="checkbox"/> Meet de waterstand in je oude woning op | <input type="checkbox"/> Ruim spullen op die je niet mee verhuist  |


Vanaf 2 weken *voor de verhuizing*

- | | |
|-------------------------------------------------------------------------------------------------------------------------------------------------------------------------------------------------------------------------------------------------------------------------------------------------------------------------------------------------------------------------------------------------------------------------------------------------------------------------------------------------------------------------------------------------------------------------------------------------------------------------------------------------------------------------------------------------------------------------------------------|----------------------------------------------------------------------------------------------------------|
| <input type="checkbox"/> Schrijf je in bij je nieuwe gemeente | <input type="checkbox"/> Regel opvang voor kinderen en huisdieren op de verhuisdag |
| <input type="checkbox"/> Verstuur adreswijzigingen naar: <ul style="list-style-type: none">▶ Je huisbaas of VVE▶ De Belastingdienst▶ Je bank▶ Je werkgever▶ School, kinderopvang of studie-instelling▶ Energieleverancier▶ Waterleverancier▶ Telecombedrijven (internet, telefoon, televisie)▶ Verzekeringsmaatschappijen: zorg-, inboedel-, auto-, opstal- en reisverzekering▶ Abonnementen en lidmaatschappen zoals streamingdiensten, bezorgdiensten, tijdschriften/kranten, sportschool en bibliotheek▶ Zorgverleners: huisarts, tandarts, apotheek en fysiotherapeut▶ Aan-huisdiensten: schoonmaak- en tuindiensten | <input type="checkbox"/> Informeer vrienden, familie en je huismeester |
| | <input type="checkbox"/> Breng bibliotheekboeken terug |
| | <input type="checkbox"/> Berg belangrijke papieren en waardevolle bezittingen veilig op in een bankkluis |

1 week voor *de verhuizing*

- | | | |
|-------------------------------------------------------------------------------------------------------------------|-----------------------------------------------------------------------------------|--------------------------------------------------------------------------------------------|
| <input type="checkbox"/> Maak je nieuwe huis schoon |  | <input type="checkbox"/> Haal maaltijden in huis voor de inpak- en verhuisdag |
| <input type="checkbox"/> Haal vaste lampen van het plafond in je huidige huis |  | <input type="checkbox"/> Koop voldoende koffie en andere benodigdheden voor je nieuwe huis |
| <input type="checkbox"/> Haal gordijnen van de muren (behalve in de slaapkamers) |  | <input type="checkbox"/> Regel het afvoeren van grofvuil |
| <input type="checkbox"/> Informeer leveranciers over de verhuizing | | <input type="checkbox"/> Maak de huisvuilcontainers van je oude woning leeg en schoon |
| <input type="checkbox"/> Pak spullen in die je niet meer nodig hebt |  | <input type="checkbox"/> Breng klein chemisch afval weg |
| <input type="checkbox"/> Zorg voor gereedschap om meubels te demonteren of laat dit over aan de Erkende Verhuizer |  | <input type="checkbox"/> Doneer spullen die je niet meer nodig hebt, of gooi ze weg |
| <input type="checkbox"/> Controleer of je genoeg afvalzakken hebt | | |

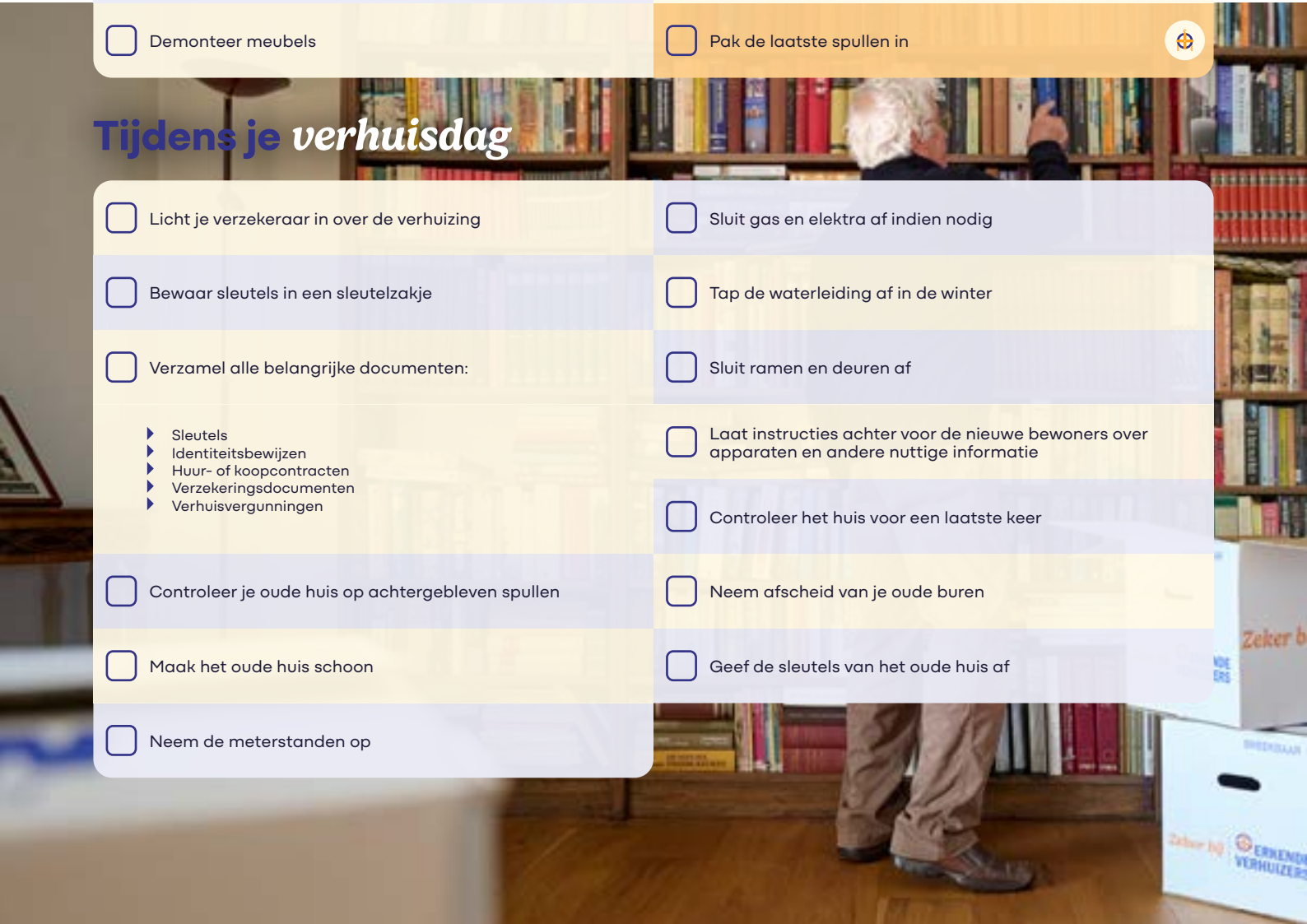
1 dag voor *de verhuizing*

- | | |
|------------------------------------------------------------------------------|------------------------------------------------------------------------------------------------------------------------------------------|
| <input type="checkbox"/> Ontdooi de koelkast en diepvries, en maak ze schoon | <input type="checkbox"/> Haal gordijnen, lampen en schilderijen van muren en plafonds |
| <input type="checkbox"/> Zet de trommelbeveiliging van de wasmachine vast | <input type="checkbox"/> Houd een plaats op straat vrij voor de verhuiswagen of verhuislift |
| <input type="checkbox"/> Demonteer meubels | <input type="checkbox"/> Pak de laatste spullen in  |

Tijdens je *verhuisdag*

- | | |
|----------------------------------------------------------------------------------------------------------------------------------------------------------------------------------------------------------------------------------------------------------|----------------------------------------------------------------------------------------------------------------------|
| <input type="checkbox"/> Licht je verzekeraar in over de verhuizing | <input type="checkbox"/> Sluit gas en elektra af indien nodig |
| <input type="checkbox"/> Bewaar sleutels in een sleutelzakje | <input type="checkbox"/> Tap de waterleiding af in de winter |
| <input type="checkbox"/> Verzamel alle belangrijke documenten: <ul style="list-style-type: none">▶ Sleutels▶ Identiteitsbewijzen▶ Huur- of koopcontracten▶ Verzekeringsdocumenten▶ Verhuisvergunningen | <input type="checkbox"/> Sluit ramen en deuren af |
| <input type="checkbox"/> Controleer je oude huis op achtergebleven spullen | <input type="checkbox"/> Laat instructies achter voor de nieuwe bewoners over apparaten en andere nuttige informatie |
| <input type="checkbox"/> Maak het oude huis schoon | <input type="checkbox"/> Controleer het huis voor een laatste keer |
| <input type="checkbox"/> Neem de meterstanden op | <input type="checkbox"/> Neem afscheid van je oude burens |
| | <input type="checkbox"/> Geef de sleutels van het oude huis af |

st
s
i
k
e
u
c



Na aankomst in *je nieuwe woning*

Laat de verhuizers spullen zoveel mogelijk op de juiste plek neerzetten

Hang de slaapkamergordijnen op



Controleer uitgepakte spullen op schade

Laat de koelkast en vriezer een dag acclimatiseren

Betaal je Erkende Verhuizer

Verwijder de trommelbeveiliging van de wasmachine

Maak een kamer zo snel mogelijk bewoonbaar

Na je *verhuizing*

Pak alles uit of bel je Erkende Verhuizer om dit voor jou te doen



Maak een afspraak met je Erkende Verhuizer voor het ophalen van lege verhuisdozen

Meld eventuele verhuisschade binnen 14 dagen bij je Erkende Verhuizer

1 maand na je *verhuizing*

Laat spullen verplaatsen of schilderijen ophangen door de Handyman-service van je Erkende Verhuizer



Psst... op de website
www.erkendeverhuizers.nl
vind je nog veel meer tips
en handige filmpjes!

Zeker bij  ERKENDE
VERHUIZERS